

METSÄSEKTORIN MERKITYS MAAKUNNISSA JA SEUTUKUNNISSA VUONNA 2002



Lähteet: Tilastokeskus, Genimap Oy (L6022/05)

Toimiala- ja aluejako

- **Metsäsektori: metsätalous ja metsäteollisuus**
 - **metsätalous: metsätaloutta palveleva toiminta, metsänkasvatus, puun korjuu, raakapuun kuljetus ja tukkukauppa**
 - **metsäteollisuus: sahatavaran ja puutuotteiden valmistus, massan, paperin ja paperituotteiden valmistus**
- **Maakunta: poliittishallinnollinen ja maantieteellinen alue, jolla myös vahva kulturellinen ja taloudellinen identiteetti. Maakuntia 20.**
- **Seutukunta: kuntien muodostama alue, jonka tarkoituksena kuntien seudullisen yhteistyön lisääminen ja syventäminen palvelujen kehittämisessä, tuottamisessa ja jakelussa. Seutukuntia 82.**
- **Seutukuntakohtaisesti voidaan esittää vain koko metsäsektoria koskevia tunnuksia, koska toimialakohtainen yritysten määrä alittaa joissakin seutukunnissa Tilastokeskuksen tietosuojaan takia soveltaman alarajan.**

Kansantaloudelliset tunnukset

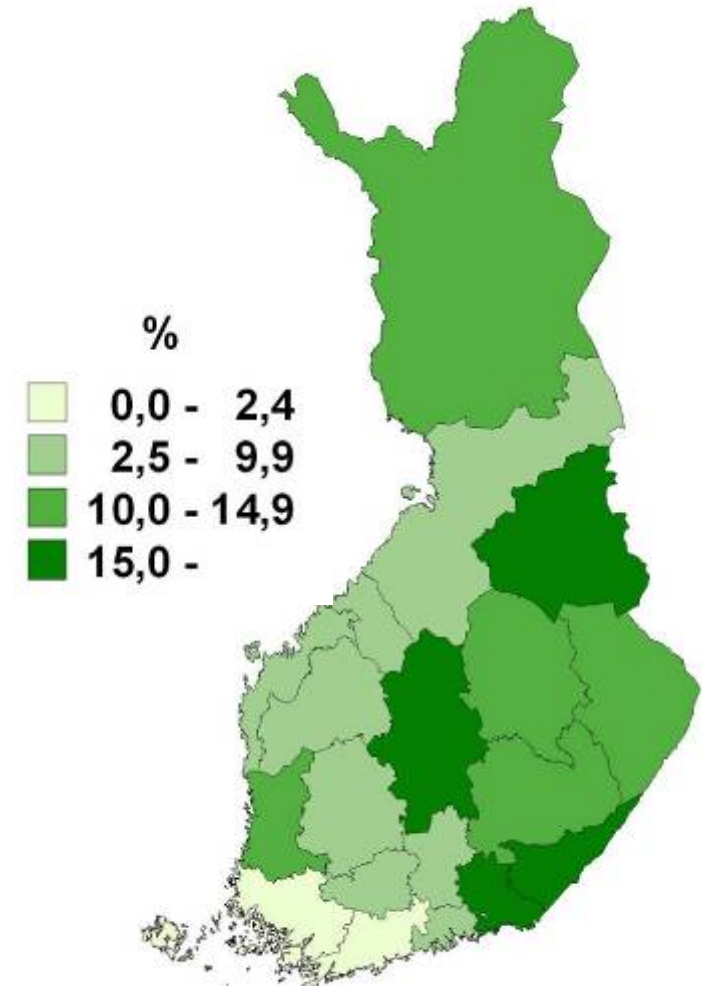
- **Arvonlisäys:** tuotos perushintaan (liikevaihto) - välituotekäyttö eli tuotannon tekijöiden aikaansaama lisäarvo.
Arvonlisäykseen verrattuna **bruttokansantuote** sisältää tuoteverot, mutta ei mahdollisia tuotantotukipalkkioita.
Näihin tunnuksiin perustuvat suhteelliset toimialojen väliset vertailut ovat käytännössä lähellä toisiaan.
- **Työlliset:** metsäsektorin palkansaajat ja yrittäjät
- **Toimialojen kerrannaisvaikutukset**
 - toimialan arvonlisäyksen kerrannaisvaikutus on kokonaisvaikutuksen ja välittömän vaikutuksen suhde.
 - toimialoilla, joilla käytetään tuotantoon runsaasti kotimaisia raaka-aineita, on suurimmat kerrannaisvaikutukset. **Metsäteollisuuden toimialat sijoittuvat kerrannaisvaikutuksiltaan kärkitiloille.**

Metsäsektorin arvonlisäyksen osuus maakunnissa

Metsäsektorin arvonlisäyksen osuus oli v. 2002 koko maassa 6,9 % kaikkien toimialojen arvonlisäyksestä.

Metsäsektorin merkitys korostuu Itä-, Keski- ja Pohjois-Suomen maakunnissa. Näillä alueilla on metsäteollisuuskeskittymiä ja myös voimaperäistä metsätaloutta.

Keskimääräistä vähäisempi merkitys metsäsektorilla on vain maamme lounaisilla alueilla.



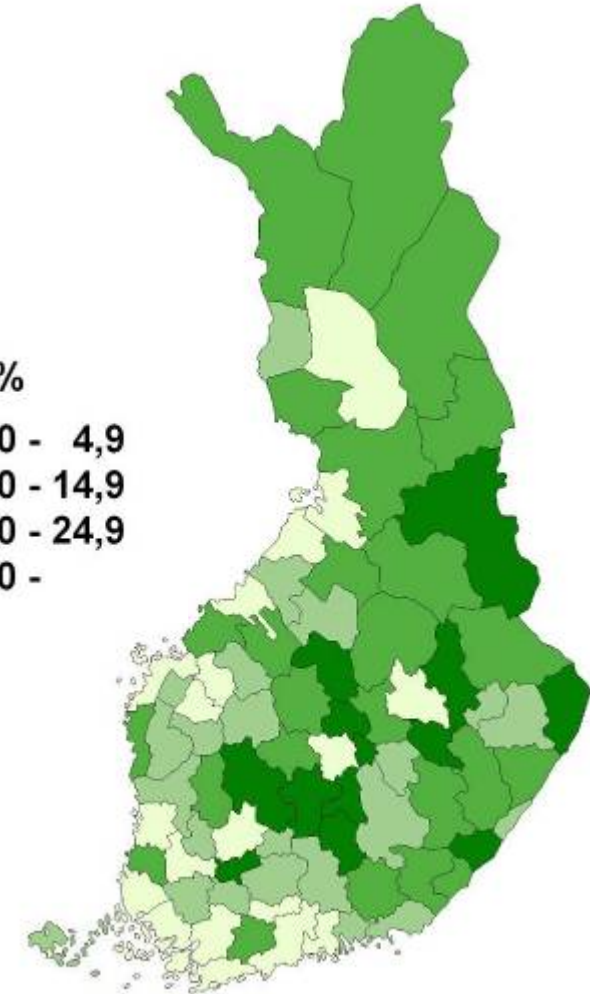
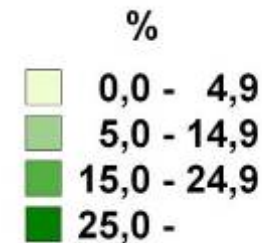
Karttapohja © Genimap Oy

Metsäsektorin arvonlisäyksen osuus seutukunnissa

Metsäsektorin arvonlisäyksen osuus oli v. 2002 koko maassa 6,9 % kaikkien toimialojen arvonlisäyksestä.

Metsäsektorin merkitys korostuu metsäteollisuutta ja paljon metsiä omaavissa seutukunnissa.

Keskimääräistä vähäisempi merkitys metsäsektorilla on paljon kaupan ja julkisen sektorin palveluja tuottavilla kaupunkiseutukunnilla.

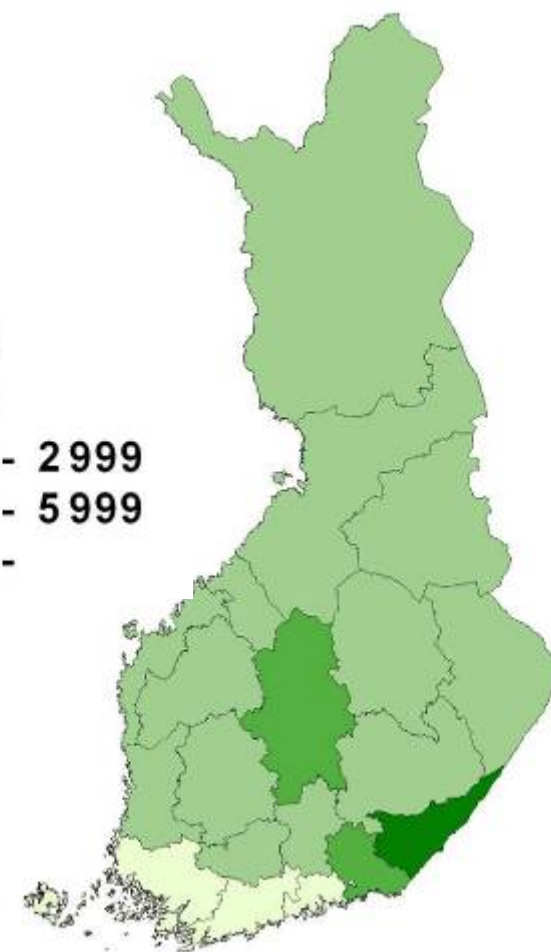


Karttapohja © Genimap Oy

Metsäsektorin arvonlisäys €asukasta kohti maakunnissa

Metsäsektorin arvonlisäys asukasta kohti oli v. 2002 keskimäärin 1607 €

Keskimääräistä suurempi arvonlisäys asukasta kohti saavutetaan Etelä-Karjalan, Kymenlaakson ja Keski-Suomen maakunnissa, joissa on metsäteollisuuskeskittymiä.



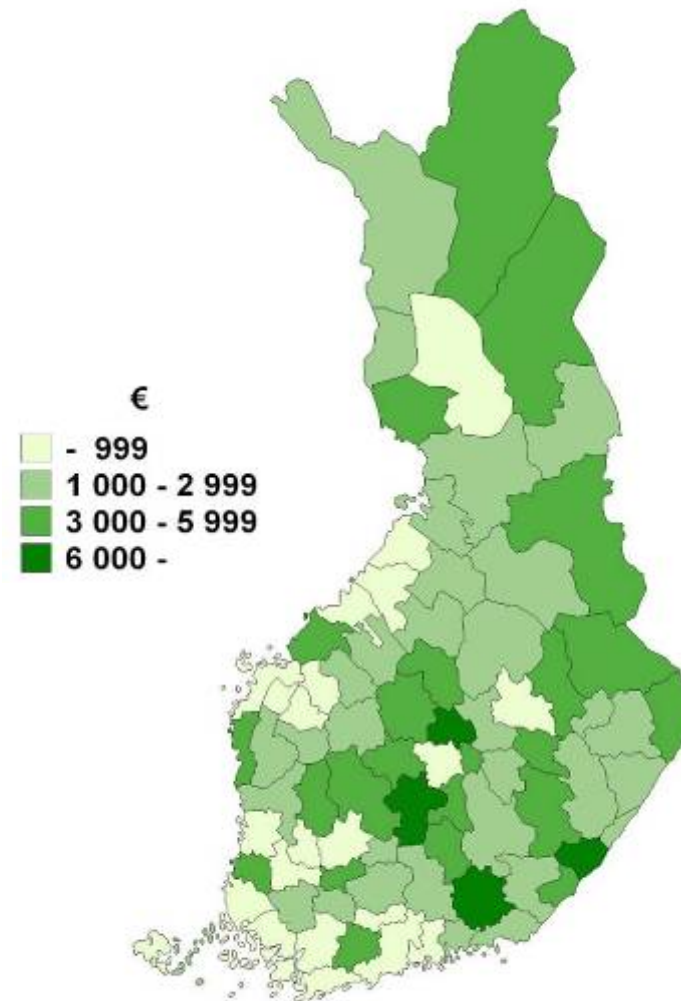
Karttapohja © Genimap Oy

Metsäsektorin arvonlisäys €asukasta kohti seutukunnissa

Metsäsektorin arvonlisäys asukasta kohti oli v. 2002 keskimäärin 1607 €

Suurimmat arvonlisäykset asukasta kohti saavutetaan Etelä-Karjalan, Kymenlaakson ja Keski-Suomen metsäteollisuusseutukunnissa.

Muissa metsäteollisuus- ja metsätalousseutukunnissa saavutetaan keskimääräistä suurempi arvonlisäys.

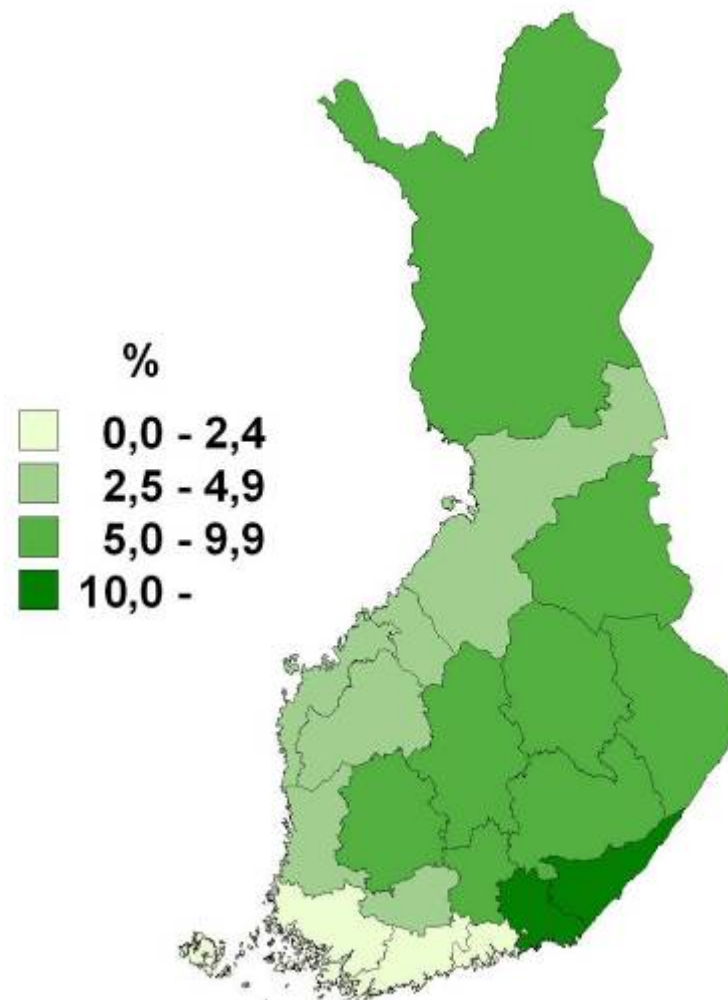


Karttapohja © Genimap Oy

Metsäsektorin työllisten osuus maakunnissa

Metsäsektorin työllisten osuus koko maan työllisistä v. 2002 oli 4,0 %.

Metsäsektorin työllisten osuus on keskimääräistä suurempi maan itä-, keski- ja pohjoisten alueiden metsäteollisuus- ja metsätalousmaakunnissa.

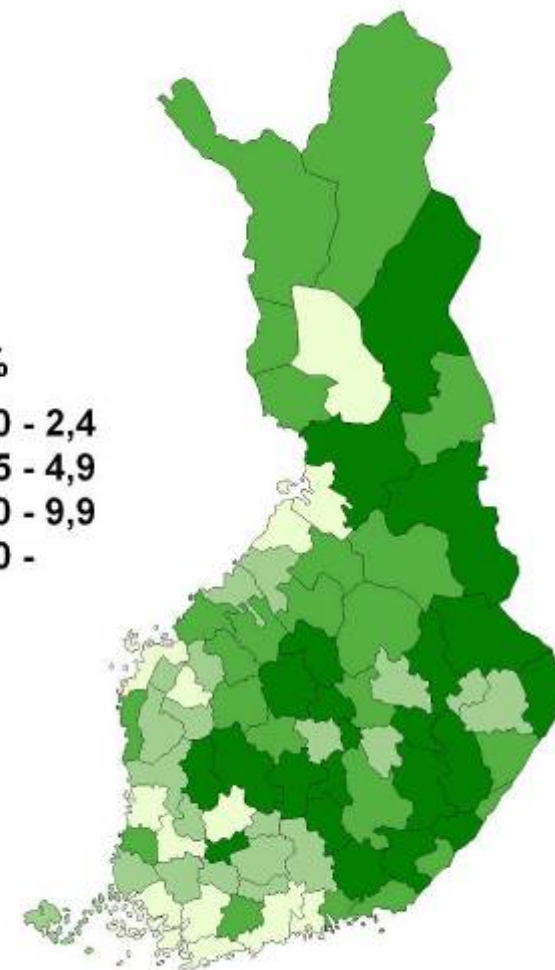
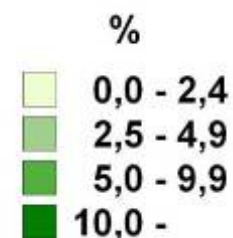


Karttapohja © Genimap Oy

Metsäsektorin työllisten osuus seutukunnissa

Metsäsektorin työllisten osuus koko maan työllisistä v. 2002 oli 4,0 %.

Metsäsektorin työllisten osuus on keskimääräistä suurempi maan itä-, keski- ja pohjoisten alueiden metsäteollisuus- ja metsätalousseutukunnissa.

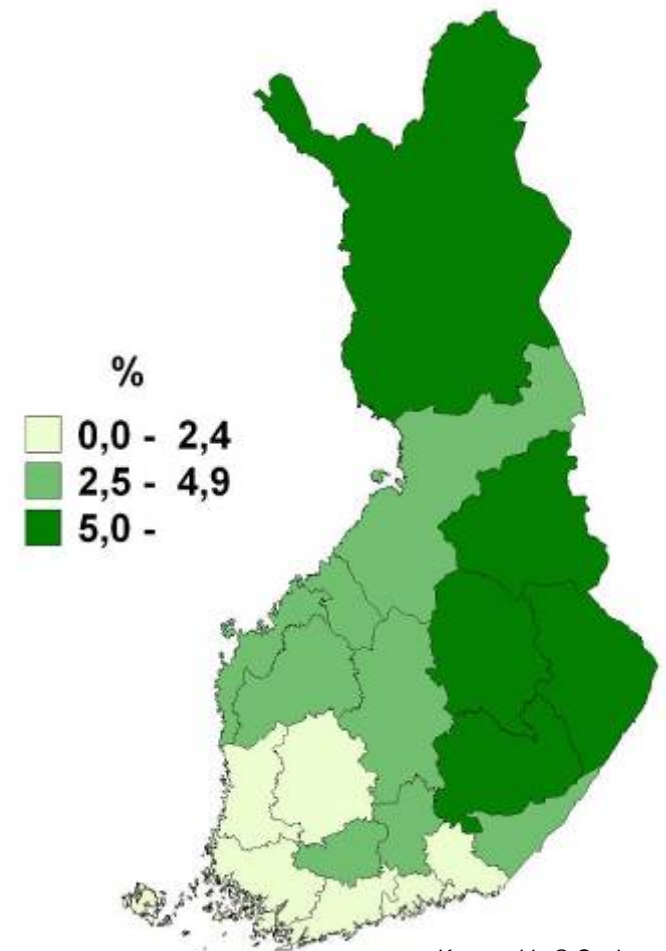


Karttapohja © Genimap Oy

Metsätalouden arvonlisäyksen osuus maakunnissa

Metsätalouden arvonlisäyksen osuus oli v. 2002 koko maassa 2,3 % kaikkien toimialojen arvonlisäyksestä.

Metsätalouden merkitys on suurin itäisen ja pohjoisimman Suomen maakunnissa.

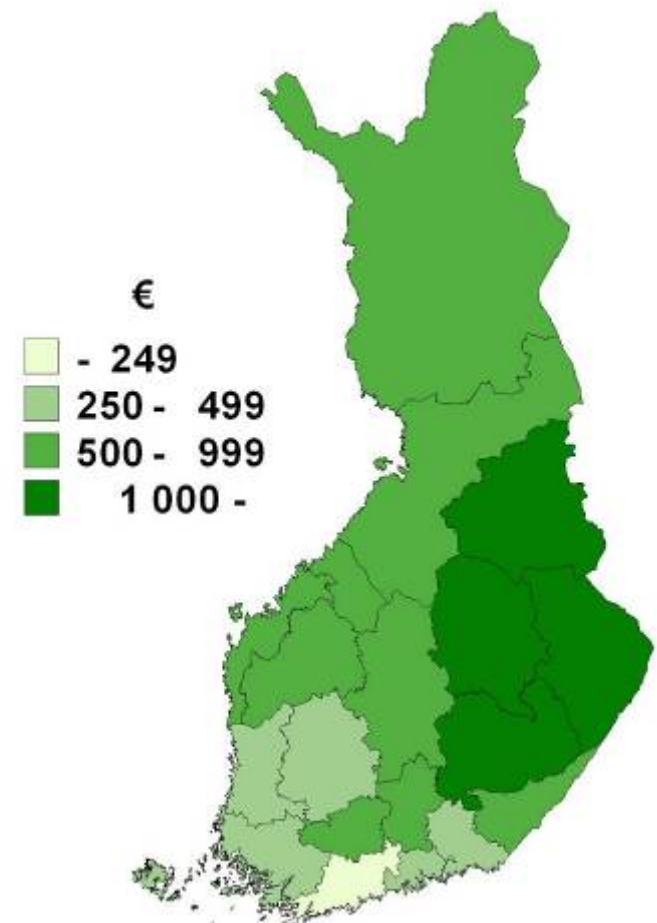


Karttapohja © Genimap Oy

Metsätalouden arvonlisäys €asukasta kohden maakunnissa

Metsätalouden arvonlisäys asukasta kohti oli v. 2002 keskimäärin 529 €

Keskiarvoa suuremmat arvonlisäykset saavutetaan itäisissä maakunnissa.

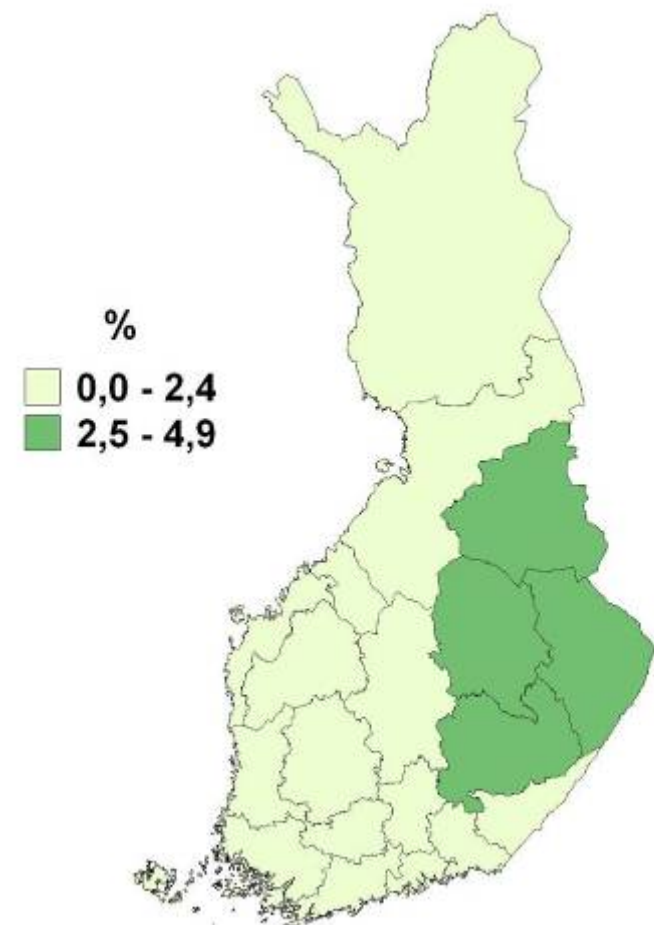


Karttapohja © Genimap Oy

Metsätalouden työllisten osuus maakunnissa

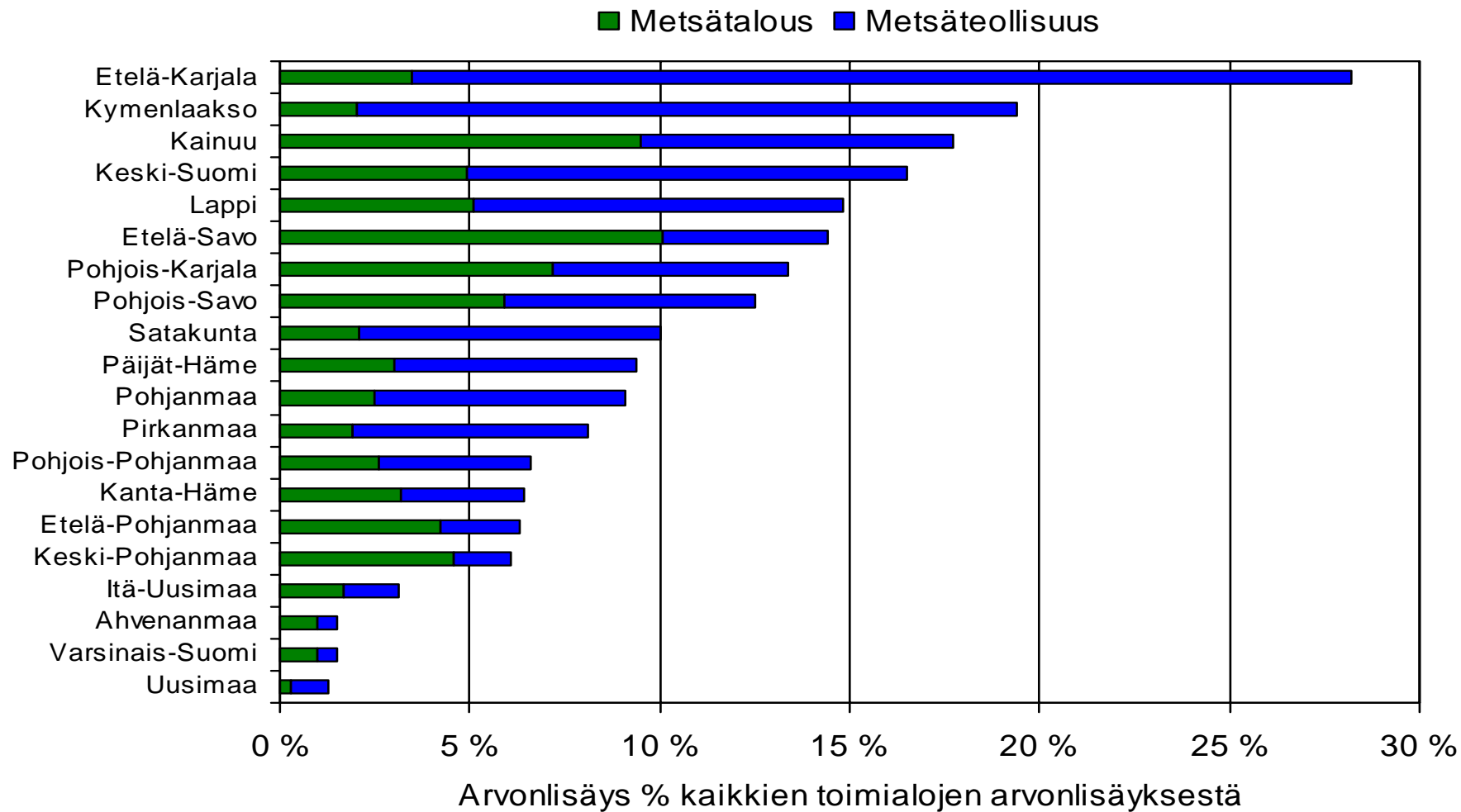
Metsätalouden työllisten osuus kaikkien toimialojen työllisistä oli v. 2002 keskimäärin 1,1 %.

Selvästi suurin metsätalouden työllisten osuus saavutetaan itäisissä maakunnissa.

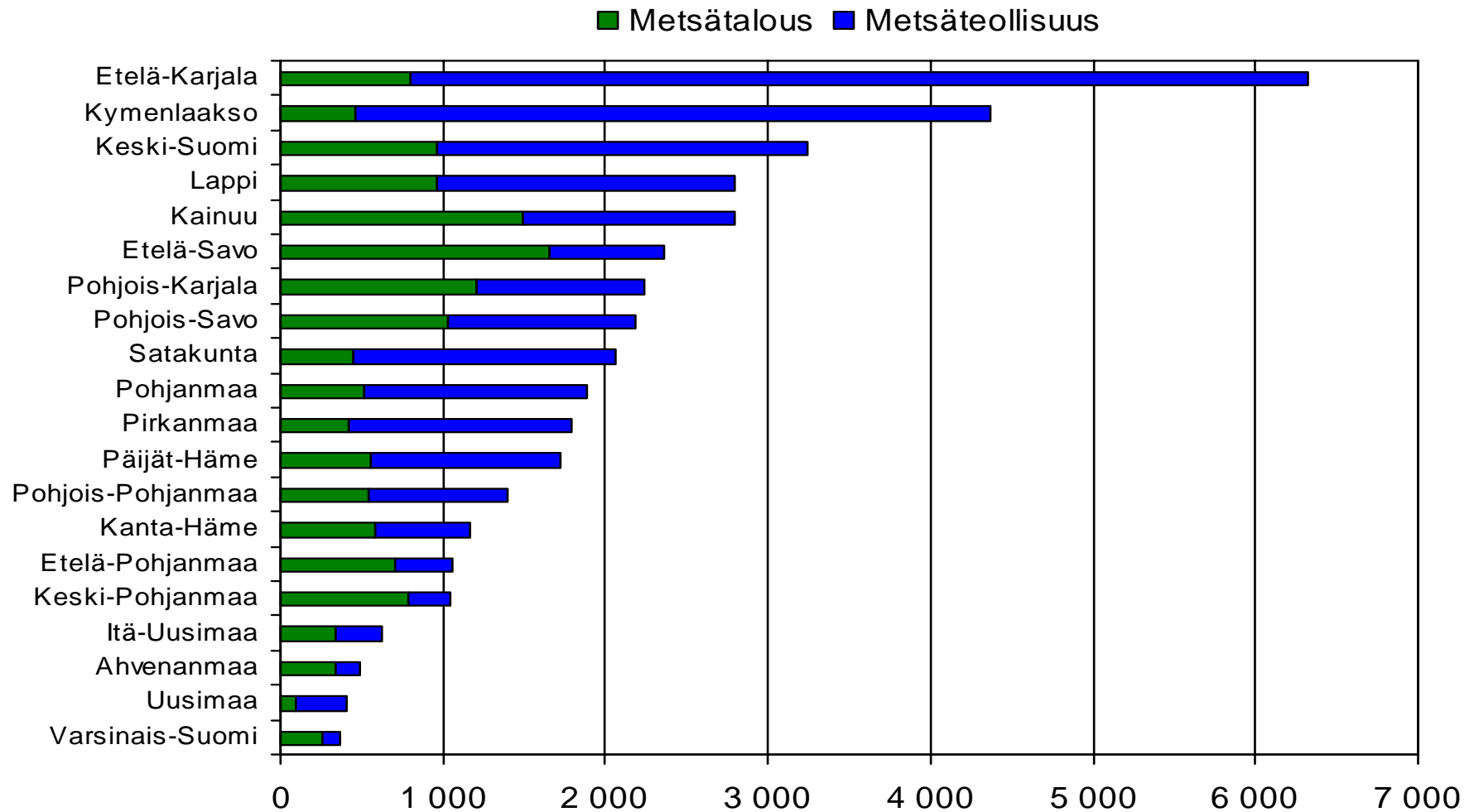


Karttapohja © Genimap Oy

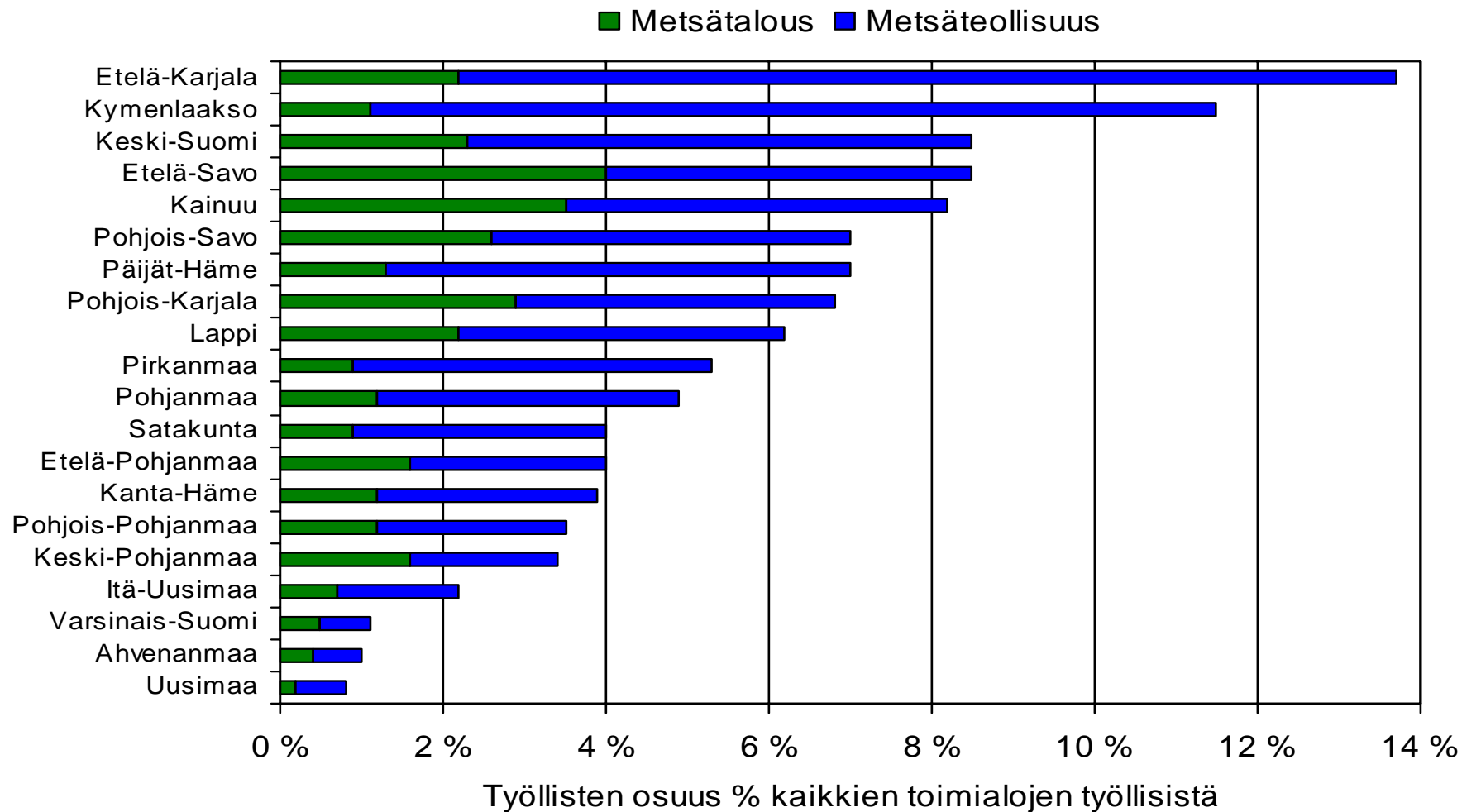
Metsätalouden ja -teollisuuden arvonlisäysten osuudet maakunnissa



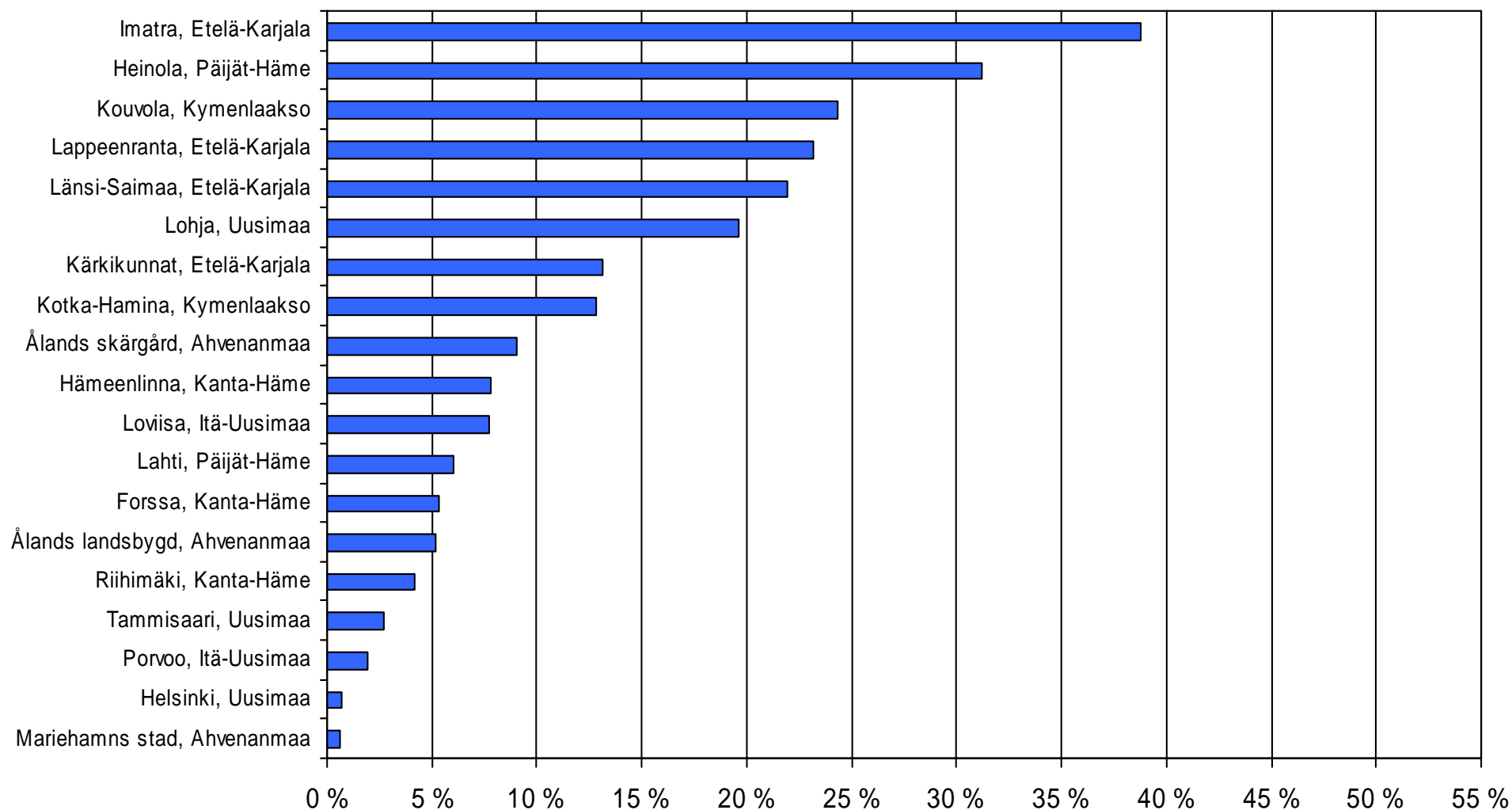
Metsätalouden ja -teollisuuden arvonlisäys €asukasta kohden maakunnissa



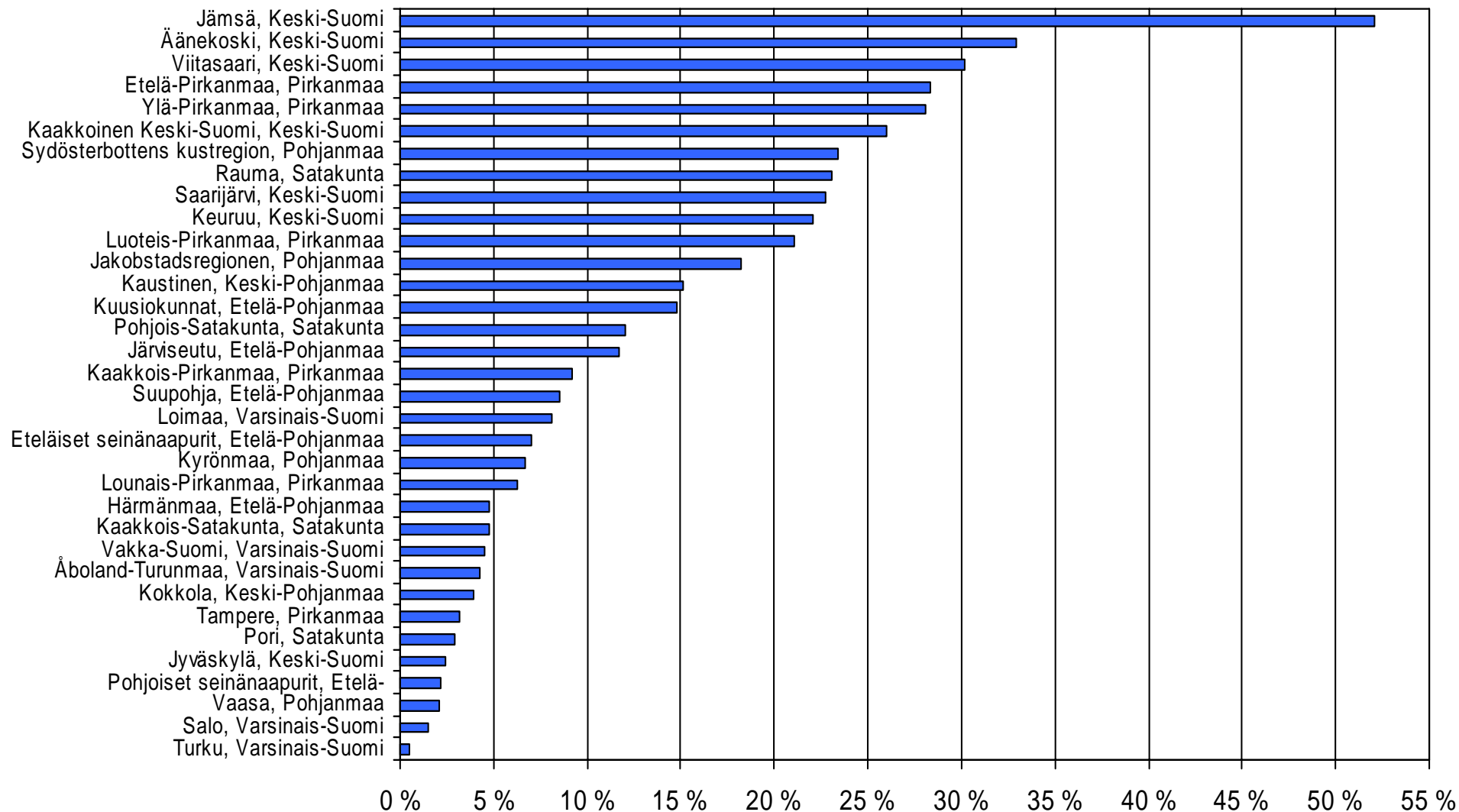
Metsätalouden ja -teollisuuden työllisten osuus maakunnissa



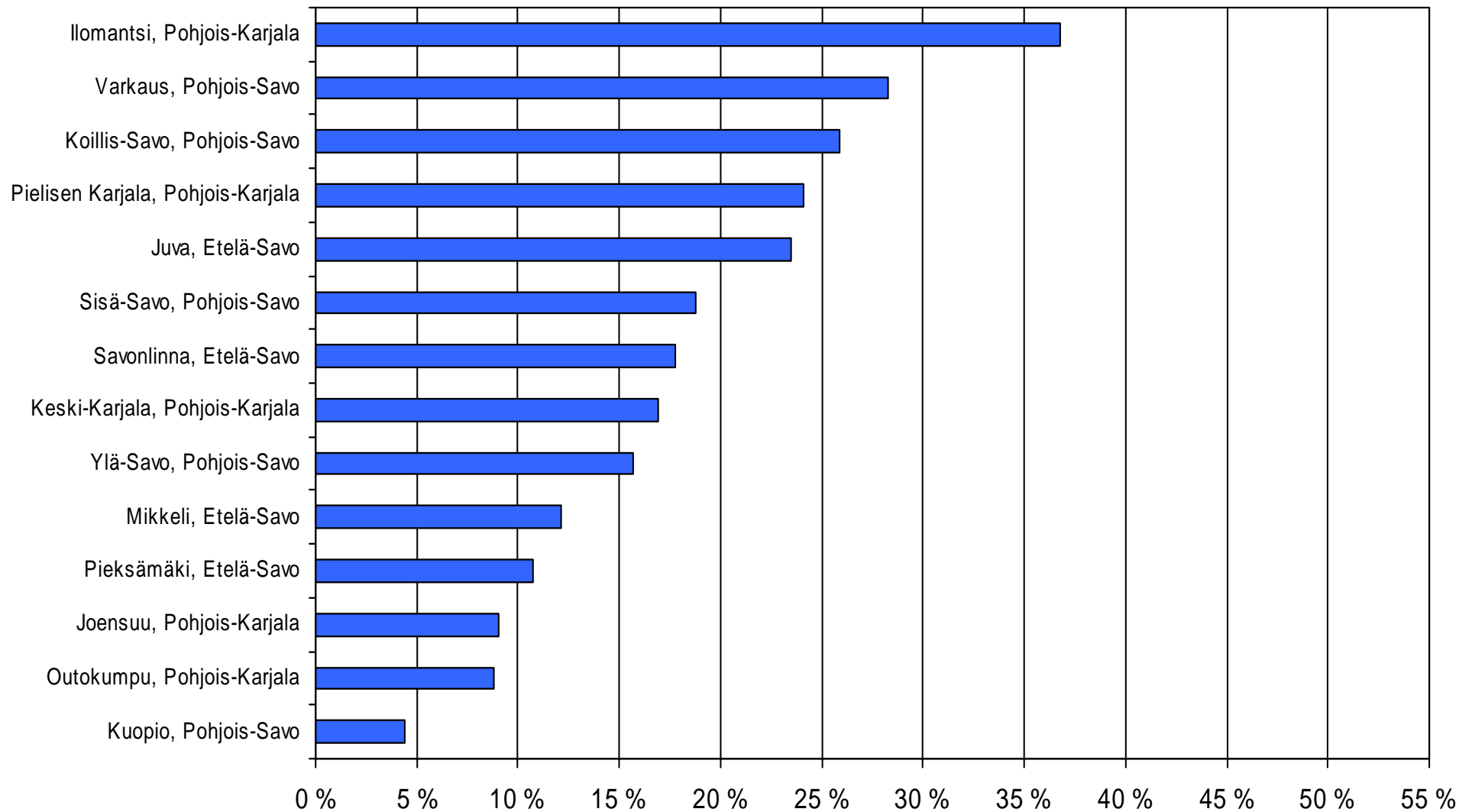
Metsäsektorin arvonlisäys Etelä-Suomen läänin ja Ahvenanmaan seutukunnissa



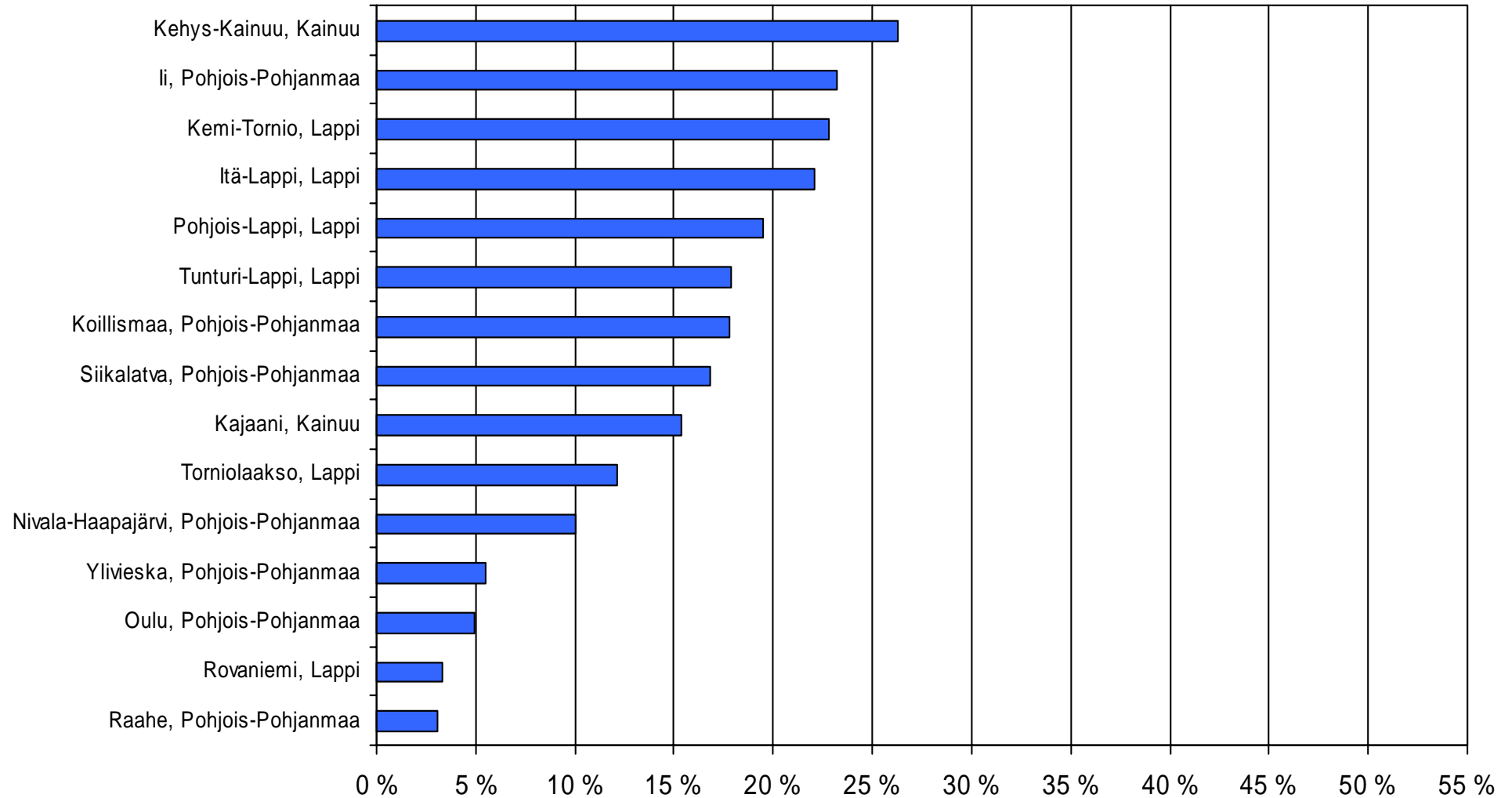
Metsäsektorin arvonlisäys Länsi-Suomen läänin seutukunnissa



Metsäsektorin arvonlisäys Itä-Suomen läänin seutukunnissa



Metsäsektorin arvonlisäys Oulun ja Lapin läänin seutukunnissa



Metsäsektorin ja eräiden muiden toimialojen kerrannaisvaikutukset

