


KAUKOKULJETUSTILASTO 2004

- **Projektiryhmä**
 - Jouko Örn ja Jouni Väkevä
- **Rahoittajat**
 - A. Ahlström Oy, Järvi-Suomen uittoyhdistys, Koskitukki Oy, Kuhmo Oy, Metsähallitus, Metsäliitto Osuuskunta, Metsäteollisuus r.y., Pölkky Oy, Stora Enso Oyj, UPM-Kymmene Oyj, Vapo Timber Oy, Visuvesi Oy ja Yksityismetsätalouden Työnantajat r.y.



TAVOITTEET JA RAPORTIT

- **Tavoitteet**
 - **Kustannukset ja suoritteet vuonna 2004**
 - **Kustannusten ja suoritteiden kehitys 1990 - 2004**
 - **Kaukokuljetusmuotojen osuudet 1955 - 2004**
- **Raportit**
 - **Puunkorjuu ja kaukokuljetus vuonna 2004**
Metsätehon katsaus nro 4/2005
- **Huom!**
 - **Uittoa koskeviin kustannus- ja suoritetietoihin on tehty tarkistuksia em. Metsätehon katsauksen julkaisun jälkeen. Korjaukset ovat vaikuttaneet myös koko kaukokuljetuksen summalukuihin ja eri kuljetusmuotojen suhteellisiin osuuksiin.**

Kuljetussuorite ja kokonaiskustannukset vuonna 2004

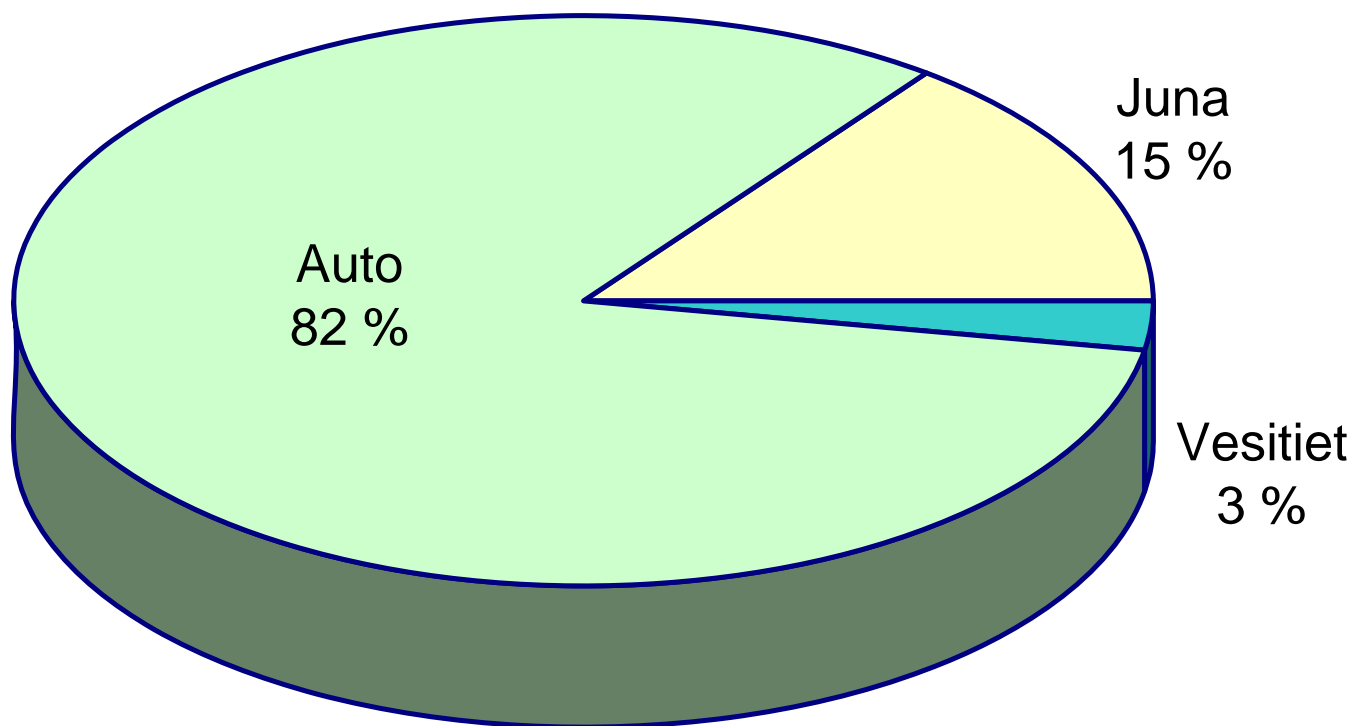
<i>Kuljetusmuoto</i>	<i>Kuljetussuorite</i>		<i>Kustannukset</i>	
	<i>milj. m³ km</i>	<i>%</i>	<i>milj. €</i>	<i>%</i>
Autokuljetus	4 329	65	229,2	82
Rautatiekuljetus	1 881	28	40,6	15
Vesitiekuljetus	399	6	7,9	3
Yhteensä	6 609	100	277,8	100

Puumäärät, kuljetusmatkat ja yksikkökustannukset vuonna 2004

<i>Kuljetusmuoto</i>	<i>Kotimainen puu</i>				<i>Tuontipuun</i>		
	<i>1000 m³</i>	<i>%</i>	<i>km</i>	<i>snt/m³ km</i>	<i>€/m³</i>	<i>1000 m³</i>	<i>%</i>
Autokuljetus tehtaalle	36 730	80	107	5,0	5,39	2 823	19
Rautatiekuljetusketju							
Autolla asemalle	7 506	16	44	8,0	3,57	9	0
Rautatiekuljetus	7 856	17	239	2,2	5,17	8 291	57
Koko ketju	7 856	17	284	3,0	8,58	8 291	57
Uittokuljetusketju							
Autolla uittoon	901	2	47	6,5	3,06	8	0
Uitto	870	2	304	1,6	4,76	21	0
Koko ketju	870	2	351	2,3	7,93	21	0
Aluskuljetusketju							
Autolla alukseen	528	1	43	7,2	3,11	0	0
Aluskuljetus	606	1	223	2,8	6,21	3 481	24
Koko ketju	606	1	266	3,4	8,92	3 481	24
Vesitiekuljetusketjut yhteensä	1 476	3	317	2,6	8,34	3 502	24
Autolla yhteensä	45 666	99	95	5,3	5,02	2 839	19
Kaukokuljetus yhteensä	46 062	100	144	4,2	6,03	14 615	100

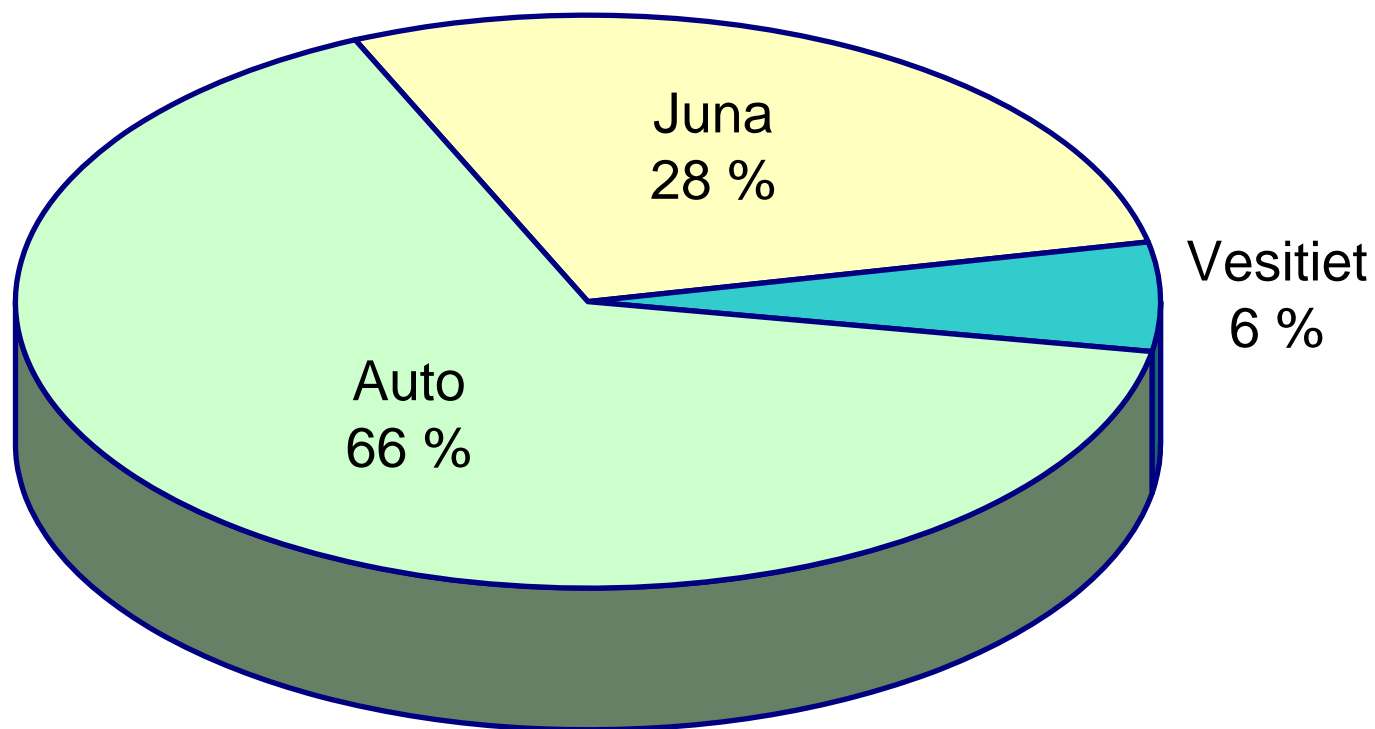
KAUKOKULJETUSKUSTANNUKSET 2004

yhteensä 277,8 milj.€

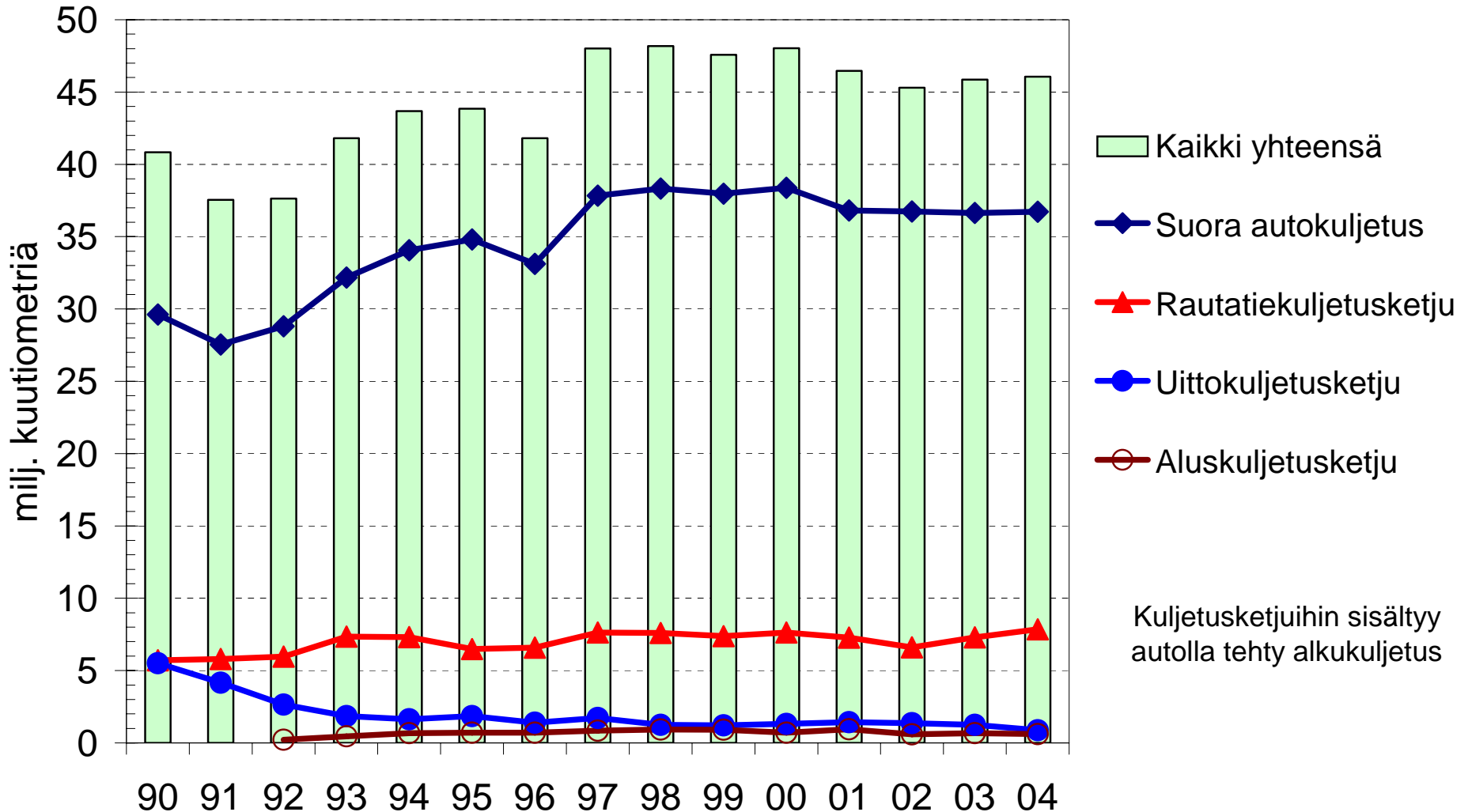


KAUKOKULJETUSMUOTOJEN SUORITTEET 2004

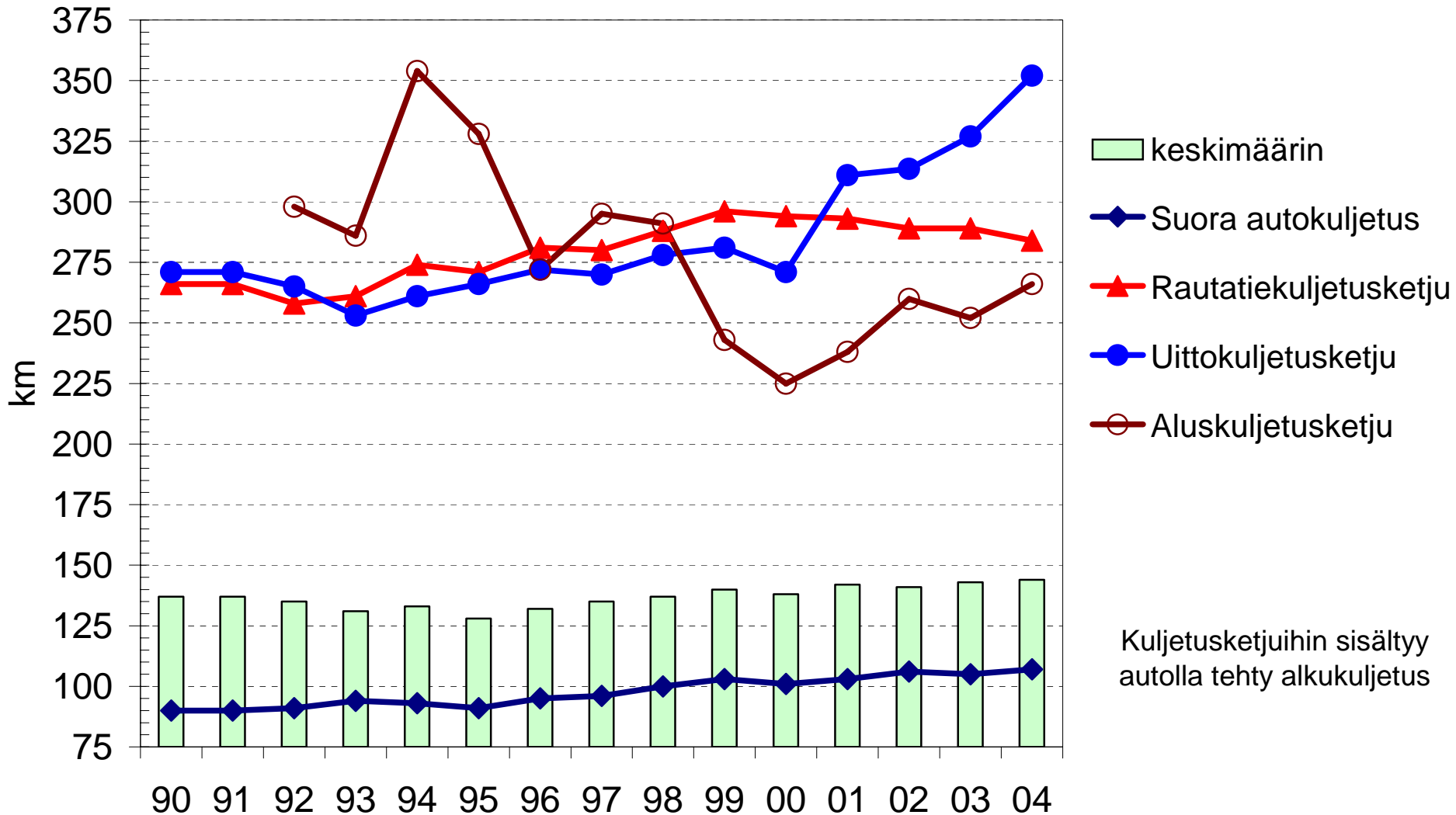
yhteensä 6,6 mrd. m³km



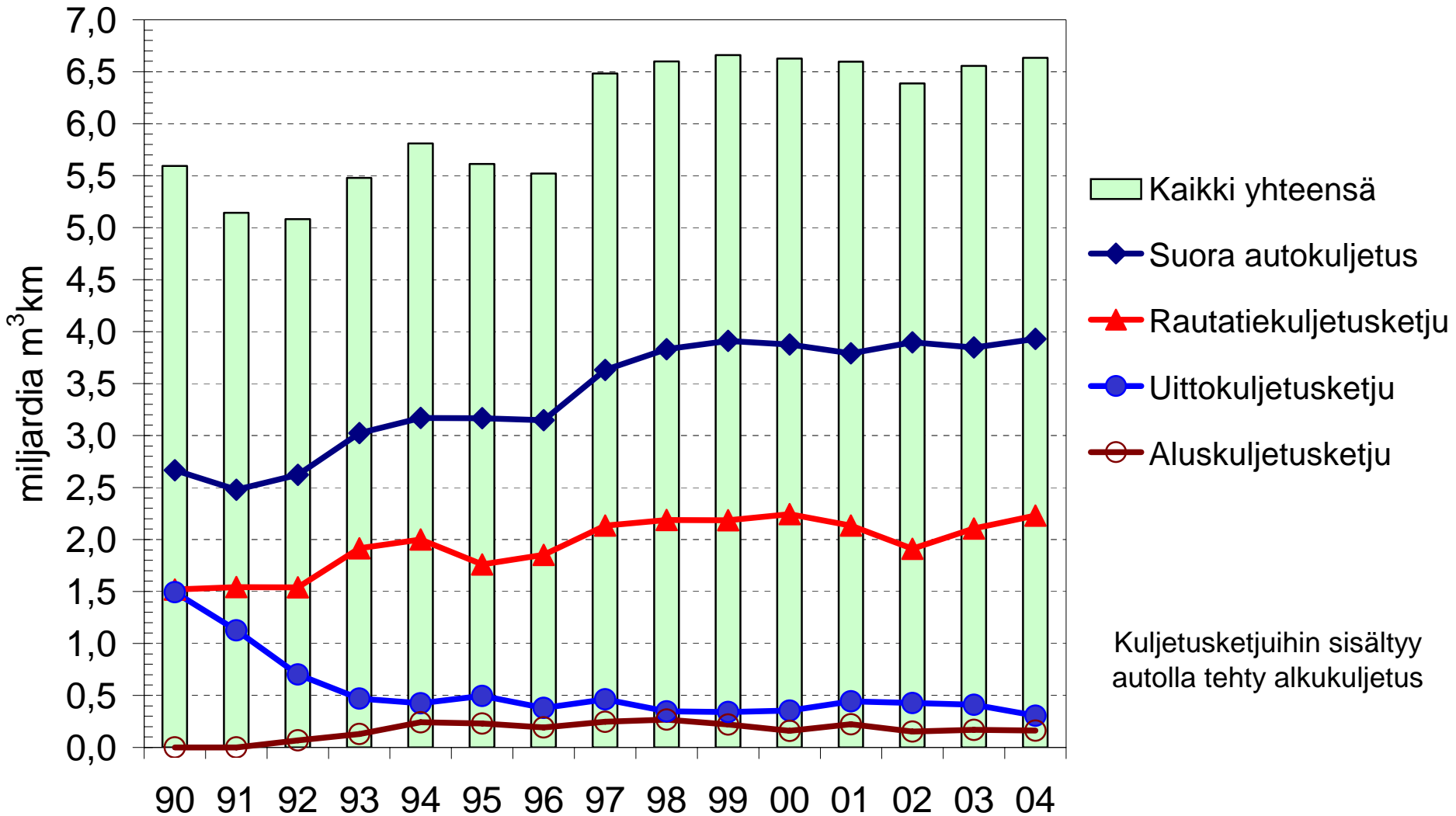
KULJETUSMÄÄRÄT ERI KULJETUSMUODOISSA



KESKIKULJETUSMATKA ERI KULJETUSMUODOISSA

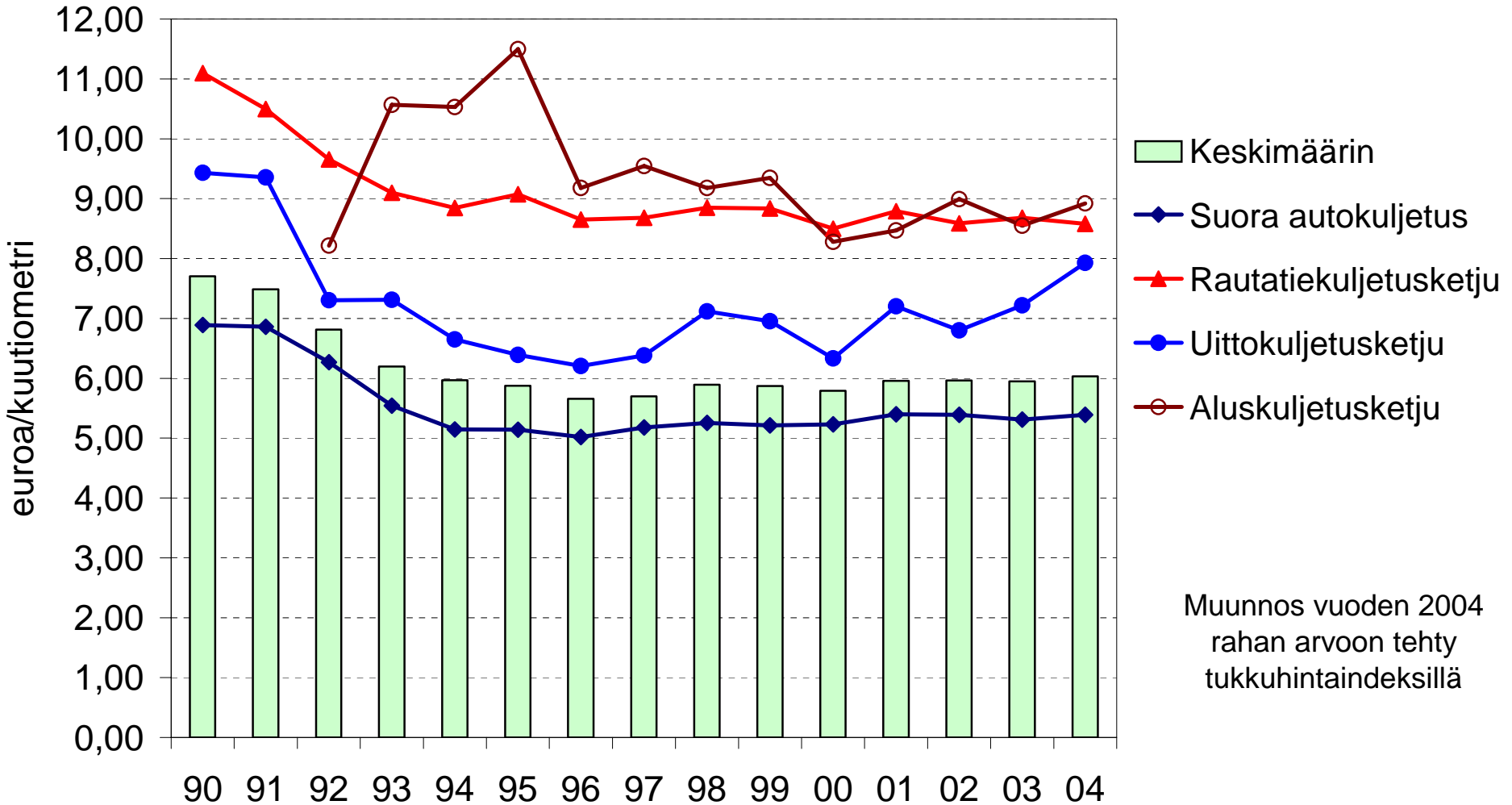


KULJETUSSUORITE ERI KULJETUSMUODOISSA



KAUKOKULJETUKSEN REAALISET KUSTANNUKSET €/m³

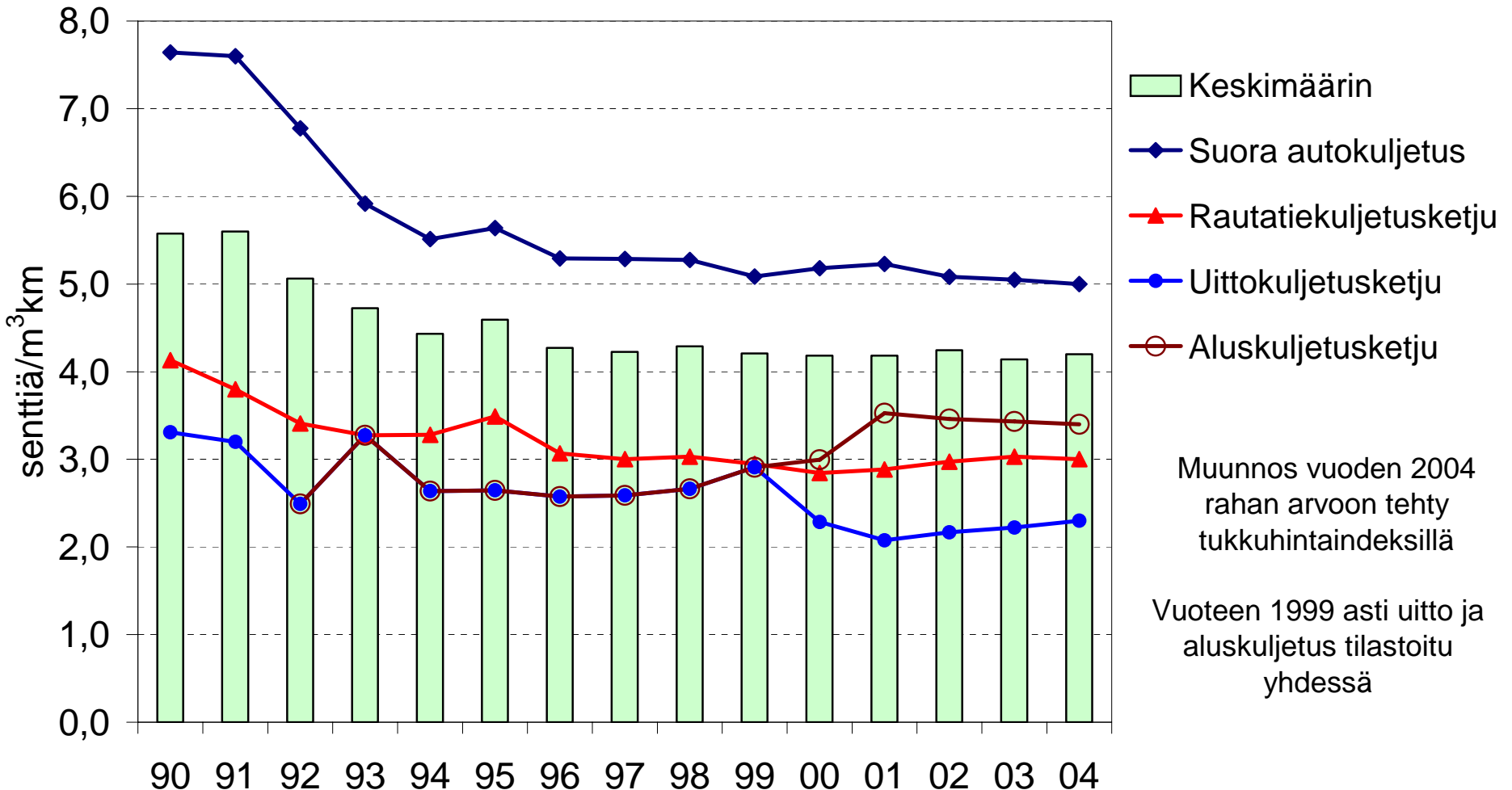
Vastaanottoon saapunut kotimainen puu



Muunnos vuoden 2004 rahan arvoon tehty tukkuhintaaindeksillä

KAUKOKULJETUKSEN REAALISET KUSTANNUKSET c/m³km

Vastaanottoon saapunut kotimainen puu



Muunnos vuoden 2004 rahan arvoon tehty tukkuhintaindeksillä

Vuoteen 1999 asti uitto ja aluskuljetus tilastoitu yhdessä

KAUKOKULJETUSMUOTOJEN OSUUDET PUUMÄÄRÄSTÄ Tuotantolaitokselle saapunut kotimainen puu 1955-2004

Alus

